

FICHE TECHNIQUE

LA PREVENTION DES ACCIDENTS

FPe14

1. DEFINITION

Toute activité humaine comporte des risques. La lutte contre ces risques est organisée; C'est ce qu'on appelle la **PREVENTION**. Les causes d'accident sont nombreuses dans l'atelier ou sur un chantier, où l'outillage et les machines sont d'une conduite délicate et souvent dangereuse.

2. LA CONDUITE DES MACHINES-OUTILS :

2.1 SUR LES FRAISEUSES :

LES RISQUES	LES CONSEQUENCES	ATTITUDE PREVENTIVE
Rotation de l'outil	RISQUE: d'enroulement de vêtements et de cheveux: SCALP	NE JAMAIS PORTER DE VETEMENTS FLOTTANTS ET LES CHEVEUX LONGS
	RISQUE D'ENTRAINEMENT DE LA MAIN : FRACTURE	NE JAMAIS NETTOYER UNE MACHINE EN FONCTIONNEMENT
Projection de copeaux ou de fragments d'outils	LESIONS AUX YEUX ET AU VISAGE	NE JAMAIS METTRE EN MARCHE UNE MACHINE SANS ELEMENT DE PROTECTION : CARTER OU LUNETTES
Translation de la table (avance et retour rapide)	CHOCES ET CONTUSIONS	TOUJOURS S'ASSURER QUE LES MANIVELLES SOIENT LIBRES

2.2 SUR LES PERCEUSES :

LES RISQUES	LES CONSEQUENCES	ATTITUDE PREVENTIVE
Rotation d'une broche	RISQUE: d'enroulement de vêtements et de cheveux: SCALP	NE JAMAIS PORTER DE VETEMENTS FLOTTANTS ET LES CHEVEUX LONGS
	RISQUE D'ENTRAINEMENT DE LA MAIN: FRACTURE	NE JAMAIS NETTOYER UNE MACHINE EN FONCTIONNEMENT
Projection de copeaux ou de fragments d'outils	LESIONS AUX YEUX ET AU VISAGE	NE JAMAIS METTRE EN MARCHE UNE MACHINE SANS ELEMENT DE PROTECTION: CARTER OU LUNETTES
Effort de coupe	RISQUE D'ENTRAINEMENT D'UNE PIECE MAL FIXEE: COUPURES, FRACTURES (mains et avant bras)	SERRER CORRECTEMENT LA PIECE, NE JAMAIS PERCER UNE PIECE POSEE SUR LA TABLE ET TENUE A MAINS NUES
Evacuation des copeaux	RISQUE DE COUPURE	NE JAMAIS ENLEVER LES COPEAUX A MAIN NUE, UTILISER UN CROCHET

Ce document est la propriété de VAPEUR 45. Il ne doit pas être copié ni donné à des tiers sans l'autorisation de VAPEUR 45



- VAPEUR 45 -

FOLIO 1/2 – Nov.2019

 **Villeneuve d'Ascq**
Une ville en mouvement

Un site régulièrement mis à jour <http://vapeur45.fr>

FICHE TECHNIQUE LA PREVENTION DES ACCIDENTS

FPe14






2.3 SUR LES TOURS :

LES RISQUES	LES CONSEQUENCES	ATTITUDE PREVENTIVE
Rotation de la pièce, du mandrin, de la barre de chariotage, de la vis mère	RISQUE: - d'enroulement de vêtements et de cheveux: SCALP	NE JAMAIS PORTER DE VETEMENTS FLOTTANTS ET LES CHEVEUX LONGS
	RISQUE D'ENTRAINEMENT DE LA MAIN: FRACTURE	NE JAMAIS NETTOYER UNE MACHINE EN FONCTIONNEMENT
Projection de copeaux ou de fragments d'outils	LESIONS AUX YEUX ET AU VISAGE	NE JAMAIS METTRE EN MARCHÉ UNE MACHINE SANS ELEMENT DE PROTECTION: CARTER ET LUNETTES
Ejection de la pièce, du porte-pièce, de la clé, d'un accessoire de guidage de la pièce	CONTUSIONS ET FRACTURES	SERRER CORRECTEMENT LA PIECE RETIRER LA CLE DU MANDRIN SERRER CORRECTEMENT L'OUTIL
Evacuation des copeaux	RISQUE DE COUPURE	NE JAMAIS ENLEVER LES COPEAUX A MAIN NUE, UTILISER UN CROCHET

2.3 DANS L'ATELIER :

LES RISQUES	LES CONSEQUENCES	ATTITUDE PREVENTIVE
Outils à mains défectueux	BLESSURES MULTIPLES (SCIE MAL TENDUE, MARTEAU QUI SE DEMANCHE)	TOUJOURS VERIFIER L'ETAT DE L'OUTIL UTILISE
Etat du sol	GLISSADES, COUPURES, CONTUSIONS, FRACTURES	DEGAGER LES ALLEES BALAYER LES COPEAUX DEGRAISSER LES SOLS
Ambiance de travail	BOUSCULADES, BLESSURES DIVERSES	NE PAS COURIR NE PAS BOUSCULER SES CAMARADES

2.4 NOTIONS ESSENTIELLES A RETENIR

-  SERIEUX
-  PROTECTION
-  ORGANISATION
-  RESPECT DES CONSIGNES
-  RANGEMENT

Ce document est la propriété de VAPEUR 45. Il ne doit pas être copié ni donné à des tiers sans l'autorisation de VAPEUR 45



- VAPEUR 45 -

FOLIO 2/2 - Nov.2019

 **Villeneuve d'Ascq**
Une ville en mouvement

Un site régulièrement mis à jour <http://vapeur45.fr>